

Krajská hygienická stanice Stč.kraje se sídlem v Praze

Oddělení zdravotního stavu

Sledování incidence a prevalence léčených uživatelů drog ve Stč. kraji



Měřín 27.-28. listopadu 2003

MUDr. Lidmila Hamplová
Krajská hygienická stanice Stč. kraje
Oddělení zdravotního stavu

příprava prezentace: IT oddělení KHS

LEGISLATIVA

V roce 1993 vláda ČR projednala návrh programu protidrogové politiky a přijala usnesení č. 446/1993 ke koncepci a programu protidrogové politiky. Z tohoto usnesení vyplynul úkol

- vypracovat a realizovat projekt drogové epidemiologie, zřídit ústřední pracoviště a pracoviště na úrovni krajů.

V roce 2000 vláda přijala usnesení č. 1045 / 2000 o Národní strategii protidrogové politiky na období let **2001 – 2004**, z něhož vyplynula

- povinnost zabezpečit v rámci činnosti drogového informačního systému v působnosti hygienické služby monitorování potřebných epidemiologických ukazatelů
- zkvalitnit a dobudovat systém jednotného sběru dat v oblasti drog a drogových závislostí odpovídající požadavkům EMCDDA (Evropské monitorovací středisko pro drogy a drogové závislosti)

- zabezpečit v rámci činnosti hygienické služby realizaci preventivních programů na pracovištích a místních komunitách
- prostřednictvím Národního programu zdraví zajistit podporu programu prevence návykových nemocí

Zákonem č. 258/ 2000 Sb. v platném znění o ochraně veřejného zdraví a o změně některých souvisejících zákonů se stanoví práva a povinnosti osob a výkon státní správy v ochraně veřejného zdraví

Výběr:

§ 79 zní:

Sběr a zpracování osobních údajů

(1) Orgány ochrany veřejného zdraví jsou oprávněny k zabezpečení povinností týkajících se ochrany a podpory veřejného zdraví zpracovávat

a) osobní údaje v rozsahu jméno, příjmení, rodné číslo, je-li přiděleno, jinak datum narození, místo pobytu fyzických osob, místo jejich podnikání nebo označení jejich zaměstnavatele, údaje související s kategorizací prací a s nařízenými lékařskými preventivními prohlídkami a osobní údaje podle § 40 písm. c); jde-li o mladistvé a studenty, označení zařízení pro výchovu a vzdělávání nebo označení zvláštního dětského zařízení,

b) citlivé údaje vypovídající o národnosti a zdravotním stavu fyzických osob, zahrnující diagnózy onemocnění, údaje o rizikovém chování, o splnění povinnosti podrobit se léčení, o počtu, druhu a závěrech lékařských prohlídek, údaje o expozici fyzických osob faktorům pracovního a životního prostředí, údaje o epidemiologii drogových závislostí a citlivé údaje podle § 40 písm. c).

(5) Orgány ochrany veřejného zdraví jsou povinny za podmínek stanovených zvláštním zákonem⁴³⁾ shromažďovat údaje, které je Česká republika povinna předávat mezinárodním organizacím na základě mezinárodní smlouvy, kterou je Česká republika vázána. Tyto údaje jsou orgány ochrany veřejného zdraví uvedené v § 78 písm. b) a c) povinny předávat Ministerstvu zdravotnictví. Ministerstvo zdravotnictví je oprávněno předávat uvedené údaje mezinárodním organizacím.

Poslední novela nabývá účinnosti dnem 1. října 2003

Hlášení o uživatelích drog žádajících o léčbu

Česká republika se zapojila do systému monitorování problémových uživatelů drog, který je v Evropě realizován Evropským monitorovacím centrem pro drogy a uživatele drog (EMCDDA) v Lisabonu v roce 1996. Byl vytvořen standardizovaný formulář hlášení klientů, jehož českou verzi doplněnou o údaje o testování klienta na virové hepatitidy používá monitorovací systém zajišťovaný Hygienickou službou v ČR.

Výsledky sběru dat jsou pravidelně zpracovávány formou čtvrtletních, pololetních a výročních zpráv o incidenci a prevalenci problémových uživatelů drog v jednotlivých krajích pracovišti Krajských hygienických stanic a analýzu dat na celorepublikové úrovni realizuje Centrální pracoviště drogové epidemiologie HS hl.m. Prahy.

Další aktivity hygienické služby v oblasti drogové epidemiologie

V letech 1994, 1997, 2000 , 2001 realizovala hygienická služba studie analyzující užívání drog mládeží, dostupnost drog a postoje mladých lidí k drogám.

Jednalo se o národní výzkumy

- **VÝZKUM MLÁDEŽ A DROGY 1994** reprezentativní šetření na vzorku 8 300 mladých lidí – žáků posledních ročníků základních škol (cca 4300 osob) středoškoláků, učňů ve věku 14 – 19 let (cca 4000 osob). Výsledky jsou shrnuty ve zprávě „**Drogy, alkohol, tabák a životní styl. Užívání psychotropních látek mezi středoškoláky, uční a žáky v České republice.**“

- **VÝZKUM ESPAD – ČR 1995** – sběr dat v rámci mezinárodního komparativního šetření ESPAD. Výzkumu se zúčastnilo 26 zemí východní a západní Evropy a koordinovala jej Pompidou Group – Skupina pro spolupráci v boji proti zneužívání drog a nezákonnému pašování drog při Radě Evropy. Náš národní vzorek čítal cca 3000 mladých lidí ve věku 16 let – ročník 1979, sběr dat zajistila agentura SONES FACTUM a výsledky za ČR shrnuje zpráva „**ESPAD Evropský projekt o užívání alkoholu a drog mezi mládeží**“
- **VÝZKUM MLÁDEŽ A DROGY 1997** - reprezentativní šetření na vzorku 14 000 gymnazistů, studentů SOŠ a žáků SOU ve věku 14 – 19 let provedla Hygienická služba a výzkum vychází metodologicky z výzkumu ESPAD. Výsledky studie jsou shrnuty ve zprávě „**Užívání drog, alkoholu, tabáku a životní styl středoškoláků a učňů v České republice – 1997**“
- **VÝZKUM MLÁDEŽ A DROGY 2000**- reprezentativní šetření na vzorku 13 000 respondentů z řad středoškolské mládeže i z řad žáků posledního ročníku základních škol, tedy populace 14 – 19 letých. Výsledky jsou shrnuty ve zprávě – „**Mládež a návykové látky v České republice – 2000**“.

Publikace vydaná v roce 2001 Centrálním pracovištěm drogové epidemiologie Hyg. Stanice hl.m. Prahy pod názvem „**Mládež a návykové látky v České republice – trendy let 1994 – 1997 – 2000**“ srovnává drogovou situaci středoškolské a učňovské mládeže v ČR v letech 1994, 1997, 2000. Jedná se o srovnání míry užívání drog, jejich dostupnosti a postojů k drogám a jejich uživatelům mezi jednotlivými roky.

Databáze spolupracujících léčebně / kontaktních center ve Stč. kraji - stav k 1.7. 2003

Benešov

- Psychiatrická ambulance , Benešov
- Poradna AT , Vlašim -poliklinika
- K-centrum, Benešov
- Psychiatrická, sexuologická a psychoterapeutická ambulance, Benešov

Beroun

- Ordinace pro alkohol a jiné toxikománie - Medicentrum, Beroun
- SPONTE, Králův Dvůr
- Privátní psychiatrická praxe

Kladno

- Centrum drogové prevence, Kladno
- Šance – resocializační institut, Kladno

Kolín

- Psychiatrická ambulance, Kolín
- Psychiatrická ambulance, Kolín
- Psychiatrická ambulance, Kolín
- K-centrum , Kolín

Kutná Hora

- AT ordinace – poliklinika, Kutná Hora

Mělník

- AT ordinace –NsP, Mělník

Mladá Boleslav

- AT poradna, Mladá Boleslav
- K-centrum Helianna, Mladá Boleslav
- Psychiatrická léčebna, Kosmonosy
- TK Helianna, Mnichovo Hradiště

Nymburk

- AT ordinace, Nymburk
- K-centrum, Nymburk

Praha – východ

- Psychiatrická ambulance, Brandýs nad Labem

Praha - západ

- Dětský diagnostický ústav, Dětský domov se školou a středisko výchovné péče – Cesta, Řevnice
- TK Magdaléna, Mníšek pod Brdy

Příbram

- Soukromá psychiatrická ordinace, Příbram
- Diagnostický ústav, Příbram

Rakovník

- Kontaktní krizové centrum, Rakovník

Příjmení:

Jméno:

Datum narození:

Adresa bydliště:

REGISTR UŽIVATELŮ DROG - ŽADATELŮ O LÉČBU

1. Léčebně/kontaktní centrum: okres

číslo -

kód

2. Kód klienta

pohlaví

okres bydliště

A. CHARAKTER KONTAKTU

3. Datum žádosti o léčení
(datum první návštěvy v kalendářním roce) den měsíc rok

* Datum zahájení léčby (k bodu 4/2 a 4/5):

4. Byl klient již dříve léčen (zakroužkujte):

- | | |
|------------------------------------|---------------------------|
| 1. <i>ne, nikde neléčen</i> | 4. <i>změnové hlášení</i> |
| 2. <i>ano, v tomto L/K centru*</i> | 5. <i>nová epizoda *</i> |
| 3. <i>ano, v jiném L/K centru</i> | 0. <i>neznámo</i> |

5. Klient přichází na doporučení (zakroužkujte):

- | | |
|-----------------------------------|---------------------------|
| 1. <i>sám</i> | 6. <i>sociální služba</i> |
| 2. <i>rodina</i> | 7. <i>soud, policie</i> |
| 3. <i>jiné L/K centrum</i> | 8. <i>jiné</i> |
| 4. <i>obvodní lékař</i> | 0. <i>neznámo</i> |
| 5. <i>lůžkové zdrav. zařízení</i> | |

B. SOCIOEKONOMICKÉ ÚDAJE

6. V současné době klient žije (zakroužkujte):

- | | |
|-------------------------|-------------------------------|
| 1. <i>sám</i> | 5. <i>s partnerem a dětmi</i> |
| 2. <i>s rodiči</i> | 6. <i>s přáteli</i> |
| 3. <i>sám s dítětem</i> | 7. <i>jiná možnost</i> |
| 4. <i>s partnerem</i> | 0. <i>neznámo</i> |

10. Státní příslušnost (zakroužkujte):

- | |
|--|
| 1. <i>česká</i> |
| 2. <i>jiná – země EU (vypište):</i> |
| 3. <i>jiná – ostatní země (vypište):</i> |
| 0. <i>neznámo</i> |

7. Charakter bydlení (zakroužkujte):

- | | |
|---------------------------------------|----------------------|
| 1. <i>stálé bydliště</i> | 4. <i>bezdomovec</i> |
| 2. <i>přechodné bydliště</i> | 0. <i>neznámo</i> |
| 3. <i>v zařízení (vypište):</i> | |

11. Zaměstnání (zakroužkujte):

- | | |
|--|---|
| 1. <i>pravidelné</i> | 4. <i>nezaměstnaný, příležitostná práce</i> |
| 2. <i>student/žák</i> | 5. <i>jiná možnost</i> |
| 3. <i>důchodce (včetně invalidních), žena v domácnosti</i> | 0. <i>neznámo</i> |

8. Klient žije s osobou užívající drogy (zakroužkujte):

- | | | |
|---------------|--------------|-------------------|
| 1. <i>ano</i> | 2. <i>ne</i> | 0. <i>neznámo</i> |
|---------------|--------------|-------------------|

12. Nejvyšší dosažené vzdělání (zakroužkujte):

9. Národnost (zakroužkujte):

- | | |
|---|--|
| 1. <i>česká</i> | 3. <i>jiná - ostatní země (která):</i> |
| 2. <i>jiná - země EU (která):</i> | 0. <i>neznámo</i> |

- | | |
|--------------------------------|-------------------------|
| 1. <i>nedokončené základní</i> | 5. <i>vyšší (VOŠ)</i> |
| 2. <i>základní</i> | 6. <i>vysokoškolské</i> |
| 3. <i>střední bez maturity</i> | 0. <i>neznámo</i> |
| 4. <i>střední s maturitou</i> | |

C. UŽÍVÁNÍ DROG

| Druh (vypište) | Způsob aplikace (kód) | Četnost užívání za měsíc (kód) | Věk prvního užití (v letech) | Doba pravid. užívání (v letech) | Dostával již substituční léčbu |
|--|--|---|---|---------------------------------|---|
| 13. Základní droga | | | | | B <input type="checkbox"/> M <input type="checkbox"/> O <input type="checkbox"/> J <input type="checkbox"/> |
| 14. Jiná droga - 1 | | | | | B <input type="checkbox"/> M <input type="checkbox"/> O <input type="checkbox"/> J <input type="checkbox"/> |
| 15. Jiná droga - 2 | | | | | B <input type="checkbox"/> M <input type="checkbox"/> O <input type="checkbox"/> J <input type="checkbox"/> |
| 16. Věk prvního užití jakékoliv drogy <input type="checkbox"/> <input type="checkbox"/> v letech | Aplikace - kódy: 1. injekční 2. kouření 3. požití 4. čichání, šňupání 5. jiná 0. neznámá | Četnost užívání - kódy: 1. neužitá v posledním měsíci 2. 1x týdně či méně 3. 2 – 6 dní v týdnu 4. denně 0. neznámá | Druh substituce: B - buprenorfin M - metadon O - jiné opiáty J - jiná substituce vyplňte kód: 1. ano 2. ne 0. neznámo | | |

D. RIZIKOVÉ CHOVÁNÍ

| 17. Injekční aplikace (vyplňte jednu z alternativ a, b, c nebo d): a) ano, ale ne v současnosti (zakroužkujte): 1. ano 2. ne 0. neznámo b) ano v současnosti - poslední měsíc (zakroužkujte): 1. ano 2. ne 0. neznámo c) nikdy (zakroužkujte): 1. ano d) neznámo (zakroužkujte): 1. ano | 20. Věk prvního injekčního užití <input type="checkbox"/> <input type="checkbox"/> v letech | | | | | | | | | | | | | | | | | | | | | | | | | | | | | | |
|---|--|------|------|------|------|------|-------------------------|--|--|--|--|-------------------------|--|--|--|--|-------------------------------|--|--|--|--|---------------------|--|--|--|--|--------------------------|--|--|--|--|
| 18. Užívání společných stříkaček/jehel v posledním měsíci (vyplňte pouze u 17b = ano) 1. ano 2. ne 0. neznámo | 21. Vyšetření HIV a virové hepatitidy (označte křížkem) | | | | | | | | | | | | | | | | | | | | | | | | | | | | | | |
| 19. Užíval kdykoliv v minulosti společné jehly (vyplňte pouze u 17a = ano) 1. ano 2. ne 0. neznámo | <table border="1"> <thead> <tr> <th></th> <th>HIV</th> <th>VHA*</th> <th>VHB*</th> <th>VHC*</th> </tr> </thead> <tbody> <tr> <td>1. testován – pozitivní</td> <td></td> <td></td> <td></td> <td></td> </tr> <tr> <td>2. testován – negativní</td> <td></td> <td></td> <td></td> <td></td> </tr> <tr> <td>3. testován – výsledek neznám</td> <td></td> <td></td> <td></td> <td></td> </tr> <tr> <td>4. nikdy netestován</td> <td></td> <td></td> <td></td> <td></td> </tr> <tr> <td>0. neznámo, zda testován</td> <td></td> <td></td> <td></td> <td></td> </tr> </tbody> </table> <p>* Pozitivní výsledek vyšetření je při nálezů markerů: Virová hepatitida A (VHA): IgM anti-HAV IgG anti-HAV (total) Virová hepatitida B (VHB): HBsAg anti-HBs anti-HBc anti-HBe Virová hepatitida C (VHC): anti-HCV</p> | | HIV | VHA* | VHB* | VHC* | 1. testován – pozitivní | | | | | 2. testován – negativní | | | | | 3. testován – výsledek neznám | | | | | 4. nikdy netestován | | | | | 0. neznámo, zda testován | | | | |
| | HIV | VHA* | VHB* | VHC* | | | | | | | | | | | | | | | | | | | | | | | | | | | |
| 1. testován – pozitivní | | | | | | | | | | | | | | | | | | | | | | | | | | | | | | | |
| 2. testován – negativní | | | | | | | | | | | | | | | | | | | | | | | | | | | | | | | |
| 3. testován – výsledek neznám | | | | | | | | | | | | | | | | | | | | | | | | | | | | | | | |
| 4. nikdy netestován | | | | | | | | | | | | | | | | | | | | | | | | | | | | | | | |
| 0. neznámo, zda testován | | | | | | | | | | | | | | | | | | | | | | | | | | | | | | | |

E. PRŮBĚŽNÝ ZÁVĚR (zakroužkujte)

| | | | |
|---|----------------------------------|------------------|------------------------|
| 22. 1. detoxifikace/krátkodobá redukce | 4. poradenství, sociální služby | 7. klient utekl | 9. nízkoprahové služby |
| 2. dlouhodobá léková substituce | 5. odeslání do jiného L/K centra | 8. jiná možnost: | 0. neuzavřeno/neznámo |
| 3. dlouhod. psychosoc. léčba (bez léků) | 6. léčení nezahájeno | | |

Podpis:

Razítko zařízení

Základní pojmy:

Uživatel drog – žadatel o léčbu

1. V rámci českého drogového informačního systému (prováděného od 1.1.1995) je uživatelem drog žadajícím o léčbu každá osoba, která se v souvislosti s užíváním drogy osobně dostaví do kteréhokoliv léčebného/kontaktního (L/K) centra či vstoupí do kontaktu se streetworkerem a požádá o léčení, poradenství nebo jinou službu tímto zařízením poskytovanou (např. harm-reduction, sociální pomoc apod.)

Jako klient by neměli být vykazováni:

- osoby, které byly s L/K centrem pouze v telefonickém kontaktu,
- rodiče a přátelé uživatele drog, kteří v L/K centru konzultovali problém,
- osoby, které žádají pouze materiální pomoc v podobě např. praní prádla, poskytnutí teplého jídla a pití apod.
- osoby, které odmítnou uvést jakékoliv informace o své osobě, užívané droze a odmítnou navržené léčení

Léčení

- aktivita vynakládaná vůči osobě, která má problém se svým užíváním drogy, jedná se o psychologickou, zdravotní či sociální péči

INCIDENCE – počet nově evidovaných žadatelů o léčbu z řad uživatelů drog na 100 000 obyvatel v příslušné lokalitě, věkové, profesní skupině apod. za určité období obvykle 1 roku, sledovat lze i v kratších obdobích, např. čtvrtletích.

Incidence uživatelů drog – žadatelů o léčbu , kteří navštěvují

L/K centra (evidovaná hygienickou službou ČR) zachycuje každého nového, dosud dříve žádným L/K centrem neevidovaného uživatele drog, který ve sledovaném období (čtvrtletí, roce) navštívil a požádal o léčbu v jednom z L/K center. Každý klient je započten pouze 1x ve své kariéře – ať se jedná o návštěvu v L/K centru nebo detoxifikačním centru , kontakt se streetworkerem apod.

Zjištěné údaje poskytnou informace o šíření užívání drog v populaci, umožní porovnání těchto ukazatelů v jednotlivých krajích, ale přispějí i k mapování šíření jednotlivých drog.

PREVALENCE – počet všech žadatelů o léčbu z řad uživatelů drog na 100 000 obyvatel v příslušné lokalitě, věkové, profesní skupině apod. za určité období obvykle 1 roku.

Prevalence uživatelů drog – žadatelů o léčbu , kteří navštěvují

L/K centra (evidovaná hygienickou službou ČR) zachycuje každého uživatele drog, který alespoň 1x ve sledované období (kalendářním roce) navštívil jedno nebo více L/K center.

Ve sledovaném období je **každý klient započten pouze jednou**, bez ohledu na počet návštěv v jednom L/K centru nebo na počet navštívených L/K center, detoxifikačních center, kontaktů se streetworkery apod.

Zjištěné údaje poskytnou informace o výskytu užívání drog v populaci, umožní porovnání výskytu v jednotlivých krajích, ale i rozšíření užívání jednotlivých drog.

Rozdělení zařízení dle provozovatele

| | |
|--------------------------|--------------------|
| Státní | 13 zařízení |
| Soukromé | 8 zařízení |
| Občanské sdružení | 6 zařízení |

Rozdělení zařízení dle typu

| | |
|---|--------------------|
| AZ - ambulantní zdravotnické zařízení | 16 zařízení |
| LZ - lůžkové zdravotnické zařízení | 2 zařízení |
| LNZ - lůžkové nezdravotnické zařízení | 3 zařízení |
| NNZ - nízkoprahové nezdravotnické zařízení | 6 zařízení |

**INCIDENCE (First Treatment Demand) A PREVALENCE
léčených problémových uživatelů drog
ČR – 2002**

**Incidence, prevalence, specifická věková incidence a prevalence
problémových uživatelů drog na 100 000 obyvatel v ČR a podle krajů**

**ZDROJ: výroční zpráva Česká republika 2002 - incidence, prevalence, zdravotní dopady a trendy léčených uživatelů drog
PRACOVIŠTĚ: národní koordinátor drogové epidemiologie a primární prevence ČR
MUDr. Vladimír Polanecký - centrální pracoviště drogové epidemiologie HS hl.m. Prahy**

| Kraj | Všichni klienti | | | | Z toho ve věkové skupině 15 – 39 let | | | |
|-----------------|----------------------------------|------|-----------------------------------|-------|--------------------------------------|-------|-----------------------------------|-------|
| | Incidence (FTD) | | Prevalence | | Incidence (FTD) | | Prevalence | |
| | Počet / incidence na 100 000 ob. | | Počet / prevalence na 100 000 ob. | | Počet / incidence na 100 000 ob. | | Počet / prevalence na 100 000 ob. | |
| Praha | 478 | 40,4 | 1197 | 101,1 | 457 | 110,1 | 1148 | 276,6 |
| Středočeský | 291 | 26,1 | 558 | 50,1 | 286 | 71,1 | 548 | 136,3 |
| Jihočeský | 207 | 33,1 | 462 | 73,8 | 188 | 81,4 | 428 | 185,3 |
| Plzeňský | 177 | 32,1 | 254 | 46,0 | 168 | 84,1 | 236 | 118,1 |
| Karlovarský | 75 | 24,6 | 137 | 45,0 | 73 | 63,8 | 132 | 115,3 |
| Ústecký | 640 | 77,4 | 1482 | 179,2 | 623 | 200,2 | 1443 | 463,8 |
| Liberecký | 111 | 25,9 | 187 | 43,6 | 106 | 66,5 | 179 | 112,3 |
| Královéhradecký | 131 | 23,8 | 185 | 33,6 | 131 | 65,9 | 184 | 92,5 |
| Pardubický | 110 | 21,6 | 147 | 28,9 | 109 | 58,5 | 146 | 78,3 |
| Vysočina | 125 | 24,0 | 317 | 60,8 | 121 | 62,2 | 305 | 156,9 |
| Jihomoravský | 432 | 38,0 | 1030 | 90,6 | 424 | 101,3 | 1003 | 239,5 |
| Olomoucký | 222 | 34,6 | 513 | 80,0 | 214 | 89,4 | 490 | 204,8 |
| Zlínský | 182 | 30,4 | 411 | 68,7 | 173 | 77,1 | 399 | 177,8 |
| Moravskoslezský | 291 | 22,7 | 561 | 43,8 | 269 | 55,8 | 527 | 109,3 |
| Česká republika | 3472 | 33,8 | 7441 | 72,4 | 3342 | 88,5 | 7168 | 189,8 |

Středočeský kraj zaujímal v roce 2002 **7. místo** v incidenci a **8. místo** v prevalenci problémových uživatelů drog v rámci České republiky.

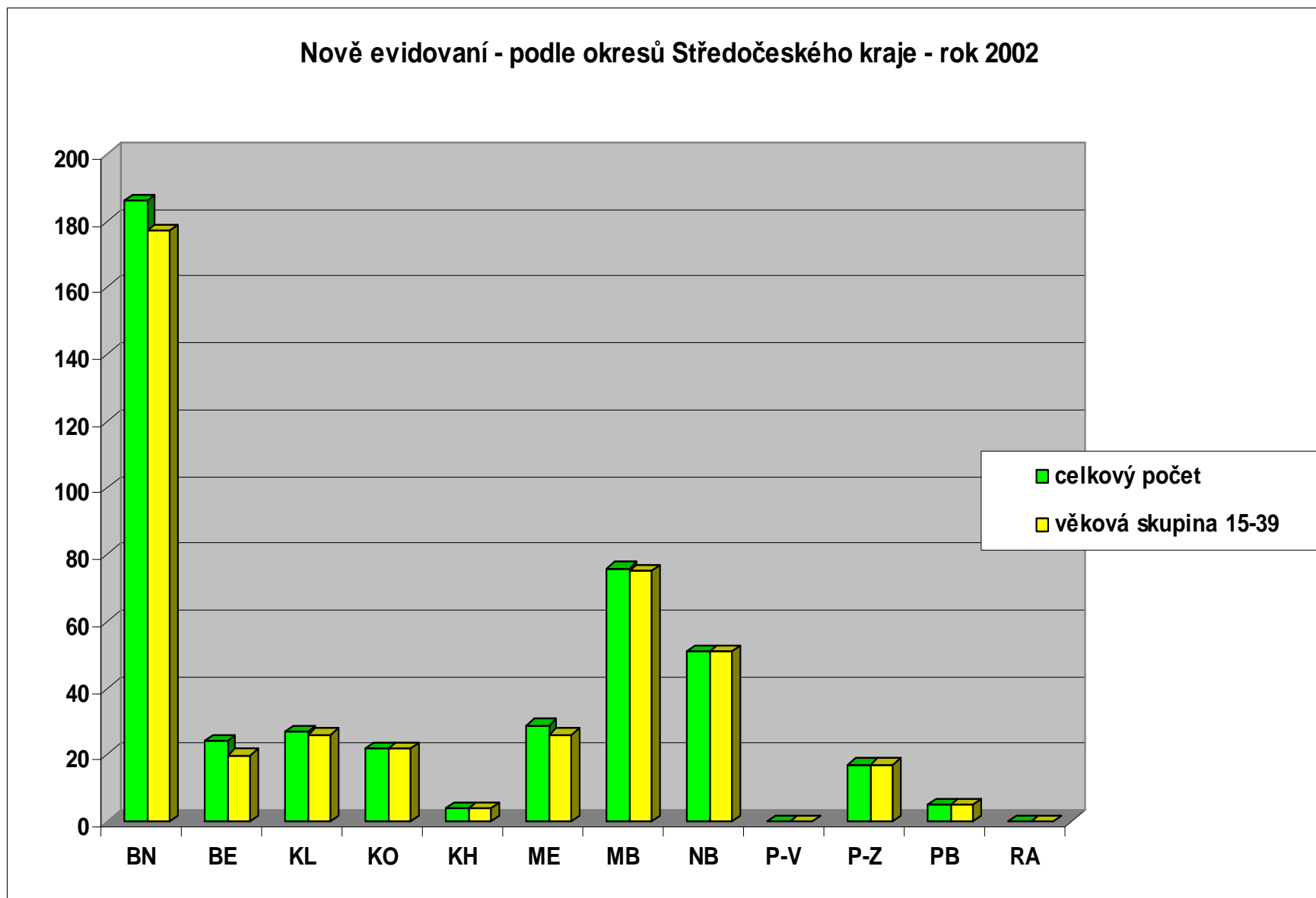
98.3 % nově evidovaných uživatelů drog v roce 2002 ve Stč. kraji se nachází ve věkové kategorii 15 – 39 let . Pro srovnání v České republice je to **96.3 %** z nově evidovaných uživatelů.

98.2 % z celkového počtu všech evidovaných uživatelů drog v roce 2002 ve Stč. kraji se řadí do věkové kategorie 15 – 39 let. Pro srovnání v České republice je to **96.3 %** ze všech uživatelů.

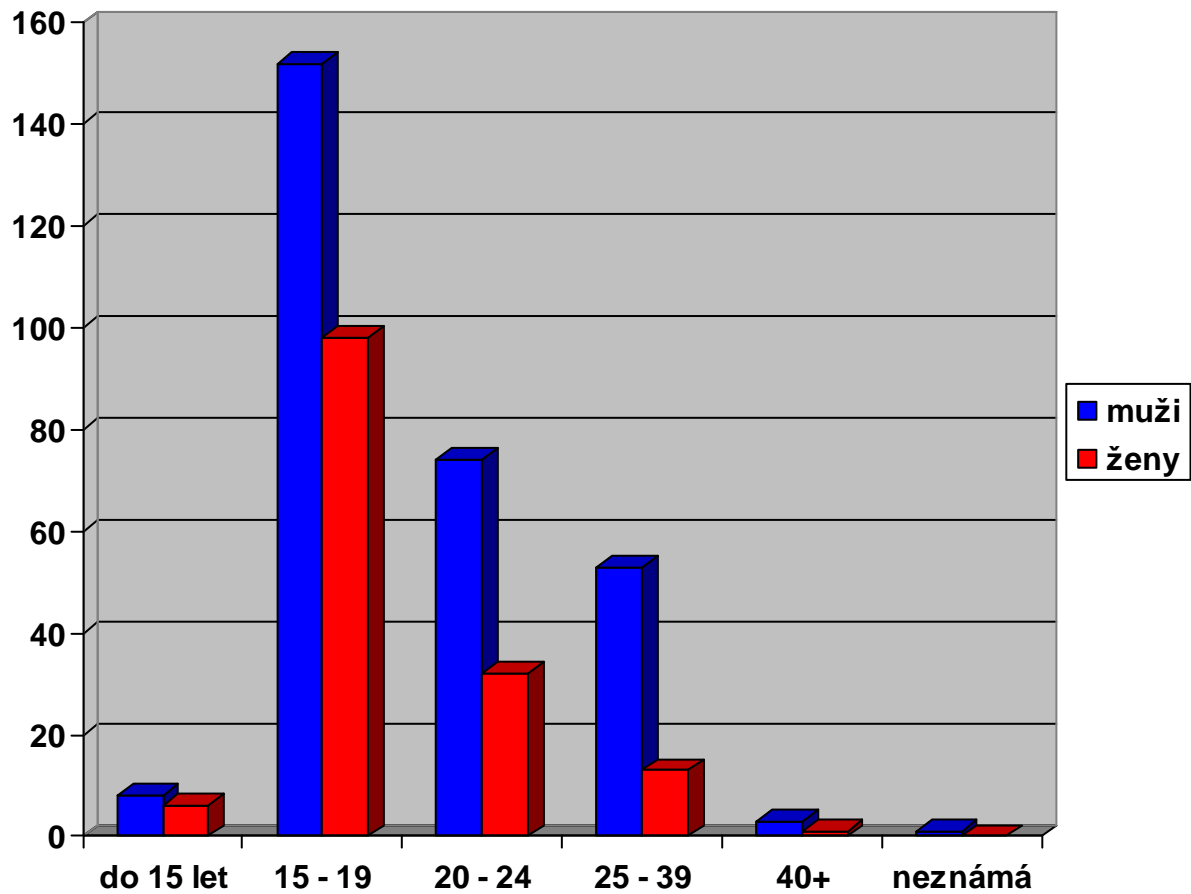
Incidence problémových uživatelů drog - Středočeský kraj - rok 2002
Incidence v okresech na 100 000 obyvatel.

| Okres | Nově evidovaní | | | |
|------------------------|----------------|-------------------------------|----------------------------------|----------------------------------|
| | počet | incidence na 100 000 obyv. | z toho věk. skupina 15-39 let | |
| | | | počet | incidence na 100 000 obyv. |
| Benešov | 186 | 201,1 | 177 | 528,8 |
| Beroun | 24 | 31,7 | 20 | 73,5 |
| Kladno | 27 | 17,9 | 26 | 47,5 |
| Kolín | 22 | 23 | 22 | 64,6 |
| Kutná Hora | 4 | 5,4 | 4 | 15,2 |
| Mělník | 29 | 30,5 | 26 | 74,7 |
| Mladá Boleslav | 76 | 67,7 | 75 | 181,7 |
| Nymburk | 51 | 62 | 51 | 173,3 |
| Praha - východ | 0 | 0 | 0 | 0,0 |
| Praha - západ | 17 | 21,2 | 17 | 60,3 |
| Příbram | 5 | 4,6 | 5 | 12,6 |
| Rakovník | 0 | 0 | 0 | 0,0 |
| Celkem | 441 | 39,6 | 423 | 105,2 |
| Česká republika | 4719 | 45,9 | 4460 | 118,1 |

graf č.2



Incidence problémových uživatelů drog
Stč. kraj r.2002 podle věku a pohlaví



Incidence problémových uživatelů drog

Středočeský kraj - rok 2002

Průměrný věk uživatelů drog podle skupin základní drogy
rok 2000, 2001 a 2002

| Skupina drog | 2000 | | 2001 | | 2002 | |
|-------------------------|--------------|--------------|---------------|--------------|------------|--------------|
| | Počet | Průměrný věk | Počet | Průměrný věk | Počet | Průměrný věk |
| Heroin a ost. opiáty | 60 | 19,6 | 110 | 19,8 | 77 | 21,4 |
| Pervitin a ost. stimul. | 183 | 20,4 | 117**) | 20,9 | 155 | 21,8 |
| Kanabinoidy | 249*) | 17,3 | 130 | 17,4 | 192 | 18,9 |
| Halucinogeny | 4 | 20,3 | 1 | 20 | 1 | 14,5 |
| Rozpuštědla | 13 | 14,7 | 5 | 18,2 | 10 | 17,8 |
| Sedativa, hypnotika | 5 | 25,2 | 2 | 42 | 4 | 34,6 |
| Jiné drogy a léky | - | - | 2 | 22,5 | 2 | 21,5 |
| Neznámá | 1 | 17 | 3 | 18,7 | - | - |
| Celkem | 515*) | 18,7 | 370**) | 19,4 | 441 | 21,5 |
| Gambling | 10 | 28,7 | 4 | 27,3 | 8 | 26,1 |

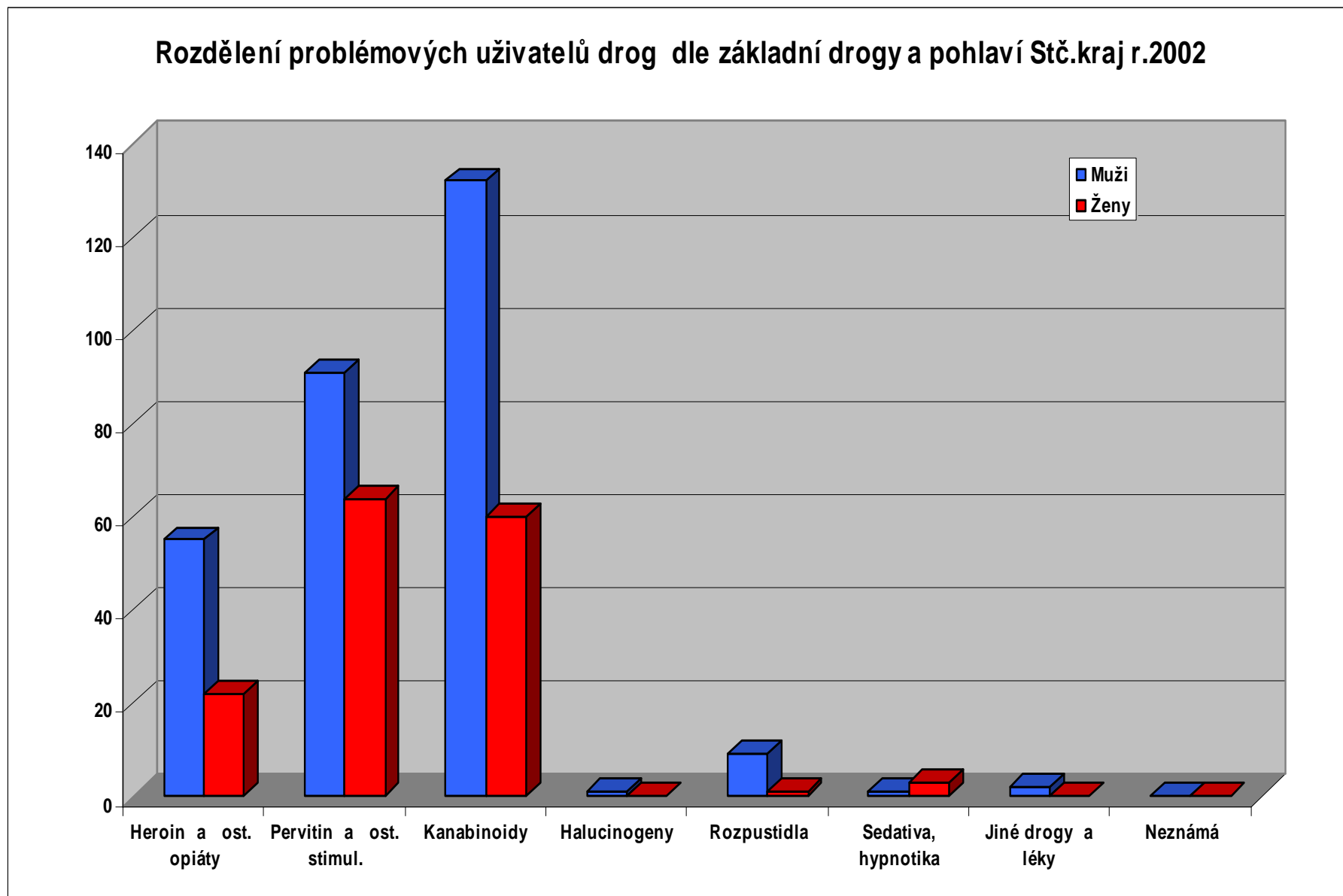
rok 2000*) u 8 neznámý věk (8x kanabinoidy)

rok 2001**) u 2 neznámý věk (2x pervitin a ost. stimulantia)

Incidence problémových uživatelů drog - Středočeský kraj - rok 2002
Základní droga podle pohlaví a skupiny drog

| Základní droga | Muži | | Ženy | | Celkem osob | Procento z 441 identifikovaných uživatelů |
|-------------------------|------------|-------------|------------|-------------|-------------|---|
| | Počet | % | Počet | % | | |
| Heroin a ost. opiáty | 55 | 71,4 | 22 | 28,6 | 77 | 17,5 |
| Pervitin a ost. stimul. | 91 | 58,7 | 64 | 41,3 | 155 | 35,1 |
| Kanabinoidy | 132 | 68,8 | 60 | 31,2 | 192 | 43,5 |
| Halucinogeny | 1 | 100,0 | 0 | 0,0 | 1 | 0,2 |
| Rozpustidla | 9 | 90,0 | 1 | 10,0 | 10 | 2,3 |
| Sedativa, hypnotika | 1 | 25,0 | 3 | 75,0 | 4 | 0,9 |
| Jiné drogy a léky | 2 | 100,0 | 0 | 0,0 | 2 | 0,5 |
| Neznámá | 0 | 0,0 | 0 | 0,0 | 0 | 0,0 |
| Celkem | 291 | 66,0 | 150 | 34,0 | 441 | 100,0 |
| Gambling | 8 | 100,0 | 0 | 0,0 | 8 | 1,8 |

graf č.4



tabulka č.5

Incidence problémových uživatelů drog - Středočeský kraj rok 2002

Způsob aplikace základní drogy podle skupin drog a pohlaví

| Skupina drog | Injekční | | | Kouření | | | Požití | | | Čichání | | | Neznámý - jiný | | | Celkem | | |
|-------------------------|------------|-----------|------------|------------|-----------|------------|-----------|----------|-----------|-----------|-----------|-----------|----------------|----------|----------|------------|------------|------------|
| | M | Ž | Cel. | M | Ž | Cel. | M | Ž | Cel. | M | Ž | Cel. | M | Ž | Cel. | M | Ž | Cel. |
| Heroin a ost. opiáty | 49 | 19 | 68 | 4 | 2 | 6 | 0 | 0 | 0 | 2 | 1 | 3 | 0 | 0 | 0 | 55 | 22 | 77 |
| Pervitin a ost. stimul. | 66 | 35 | 101 | 2 | 3 | 5 | 8 | 5 | 13 | 15 | 20 | 35 | 0 | 1 | 1 | 91 | 64 | 155 |
| Kanabinoidy | 0 | 0 | 0 | 129 | 59 | 188 | 1 | 1 | 2 | 0 | 0 | 0 | 2 | 0 | 2 | 132 | 60 | 192 |
| Halucinogeny | 0 | 0 | 0 | 0 | 0 | 0 | 1 | 0 | 1 | 0 | 0 | 0 | 0 | 0 | 0 | 1 | 0 | 1 |
| Rozpustidla | 0 | 0 | 0 | 0 | 0 | 0 | 0 | 0 | 0 | 9 | 1 | 10 | 0 | 0 | 0 | 9 | 1 | 10 |
| Sedativa, hypnotika | 0 | 0 | 0 | 0 | 0 | 0 | 1 | 3 | 4 | 0 | 0 | 0 | 0 | 0 | 0 | 1 | 3 | 4 |
| Jiné drogy a léky | 2 | 0 | 2 | 0 | 0 | 0 | 0 | 0 | 0 | 0 | 0 | 0 | 0 | 0 | 0 | 2 | 0 | 2 |
| Neznámá | 0 | 0 | 0 | 0 | 0 | 0 | 0 | 0 | 0 | 0 | 0 | 0 | 0 | 0 | 0 | 0 | 0 | 0 |
| Celkem | 117 | 54 | 171 | 135 | 64 | 199 | 11 | 9 | 20 | 26 | 22 | 48 | 2 | 1 | 3 | 291 | 150 | 441 |
| Gambling | 0 | 0 | 0 | 0 | 0 | 0 | 0 | 0 | 0 | 0 | 0 | 0 | 8 | 0 | 8 | 8 | 0 | 8 |

tabulka č.6

Intoxikace drogami - Středočeský kraj - rok 2002

Intoxikace podle druhu drogy a okresů

| Droga | Okres | | | | | | | | | | | | Celkem |
|------------------------------|----------|----------|----------|----------|----------|----------|-----------|----------|----------|----------|----------|----------|-----------|
| | BN | BE | KL | KO | KH | ME | MB | NB | PH | PZ | PB | RA | |
| Heroin + ost. opiáty | 1 | 0 | 0 | 0 | 0 | 0 | 3 | 0 | 0 | 0 | 0 | 0 | 4 |
| Kodein | 0 | 0 | 0 | 0 | 0 | 0 | 0 | 0 | 0 | 0 | 0 | 0 | 0 |
| Amfetamin | 0 | 1 | 0 | 0 | 0 | 0 | 0 | 0 | 0 | 0 | 0 | 0 | 1 |
| Peritin | 1 | 0 | 0 | 0 | 0 | 0 | 6 | 0 | 0 | 0 | 0 | 0 | 7 |
| Ecstasy | 0 | 0 | 0 | 0 | 0 | 0 | 0 | 0 | 0 | 0 | 0 | 0 | 0 |
| Marihuana | 0 | 1 | 0 | 0 | 0 | 0 | 4 | 0 | 0 | 0 | 4 | 0 | 9 |
| Sedativa | 0 | 0 | 0 | 0 | 0 | 0 | 5 | 0 | 0 | 0 | 4 | 0 | 9 |
| Benzodiazepiny + barbituráty | 1 | 0 | 0 | 0 | 0 | 0 | 3 | 0 | 0 | 0 | 0 | 0 | 4 |
| Psilocybin | 1 | 0 | 0 | 0 | 0 | 0 | 1 | 0 | 0 | 0 | 0 | 0 | 2 |
| Toluen | 1 | 0 | 0 | 0 | 0 | 0 | 1 | 0 | 0 | 0 | 0 | 0 | 2 |
| Jiná rozpustidla | 0 | 0 | 0 | 0 | 0 | 0 | 1 | 0 | 0 | 0 | 0 | 0 | 1 |
| Jiné drogy a léky | 2 | 0 | 0 | 0 | 0 | 0 | 2 | 0 | 0 | 0 | 0 | 0 | 4 |
| Metadon | 0 | 0 | 0 | 0 | 0 | 0 | 1 | 0 | 0 | 0 | 0 | 0 | 1 |
| Neznámá, nezjištěná | 0 | 0 | 0 | 0 | 0 | 0 | 0 | 0 | 0 | 0 | 0 | 0 | 0 |
| Celkem | 7 | 2 | 0 | 0 | 0 | 0 | 27 | 0 | 0 | 0 | 8 | 0 | 44 |

Intoxikace drogami - Středočeský kraj - rok 2002

Počet hlášených případů podle věkových skupin

| Věková skupina | Počet případů | % |
|----------------|---------------|--------------|
| do 15 | 4 | 9,1 |
| 15 - 19 | 21 | 47,7 |
| 20 - 24 | 9 | 20,4 |
| 25 - 39 | 5 | 11,4 |
| 40 + | 5 | 11,4 |
| Celkem | 44 | 100,0 |

Výměnný program JIT ve Středočeském kraji za rok 2002

| Okres | Pracoviště | Počet vyměněných kusů JIT | | | | |
|---------------|--|---------------------------|-------------|-------------|--------------|---------------|
| | | 1.čtvrtletí | 2.čtvrtletí | 3.čtvrtletí | 4.čtvrtletí | Celkem |
| BN | 021110 K centrum Benešov | 30 | 135 | 171 | 237 | 573 |
| BE | 021201 AT Medicentrum Beroun | 4 | 4 | 6 | 7 | 21 |
| | 021202 SPONTE Králův Dvůr | 46 | 84 | 12 | 15 | 157 |
| KL | 021308 Centrum prev. a kriz. pomoci Kladno | 150 | 100 | 118 | 116 | 484 |
| KO | 021410 ARCHÉ, o.s. Kolín | 0 | 0 | 0 | 0 | 0 |
| | 021411 Okresní nízkoprahové centrum Kolín | 0 | 0 | 0 | 0 | 0 |
| KH | 021502 AT ordinace Kutná Hora | 0 | 0 | 0 | 0 | 0 |
| | streetworker OÚ Kutná Hora | 0 | 0 | 0 | 0 | 0 |
| ME | 021604 AT ordinace Mělník | 15 | 12 | 0 | 18 | 45 |
| | streetworker Kralupy n.Vlt. | 0 | 0 | 0 | 0 | 0 |
| | streetworker Mělník | 0 | 0 | 0 | 0 | 0 |
| MB | 021701 AT ordinace Mladá Boleslav | 0 | 0 | 0 | 0 | 0 |
| | 021704 K centrum Galetova ul., Ml.Boleslav | 240 | 949 | 1167 | 1084 | 3440 |
| NB | 021802 K centrum Velké Valy,Nymburk | 522 | 646 | 1413 | 3542 | 6123 |
| RA | 021C05 KKC Rakovník | 0 | 0 | 0 | 0 | 0 |
| Celkem | | 1 007 | 1930 | 2887 | 5 019 | 10 843 |

Virové hepatitidy
Středočeský kraj - rok 2002

| Diagnóza | celkem nemocných osob | z toho s rizikovým chováním | % | z toho injekční narkomani | %*) |
|-----------------|--------------------------------------|--|-------------|--|-------------|
| VHA akutní | 7 | 1 | 14,3 | 1 | 14,3 |
| VHB akutní | 57 | 19 | 33,3 | 13 | 22,8 |
| VHC akutní | 32 | 20 | 62,5 | 19 | 59,4 |
| VHB chronická | 17 | 5 | 29,4 | 3 | 17,6 |
| VHC chronická | 54 | 37 | 68,5 | 32 | 59,3 |
| Celkem | 167 | 82 | 49,1 | 68 | 40,7 |

*) z celkového počtu nemocných osob

tabulka č.10

Incidence problémových uživatelů drog - Středočeský kraj

Incidence a specif. věk. incidence na 100 000 obyvatel - 1. čtvrtletí 2003

| Územní pracoviště | Nově evidovaní | | | | z toho věk.skupina 15 - 39 let | | | |
|------------------------|-------------------|-------------|------------------|-------------|--------------------------------|-------------|------------------|-------------|
| | 1. čtvrtletí 2002 | | 1.čtvrtletí 2003 | | 1. čtvrtletí 2002 | | 1.čtvrtletí 2003 | |
| | počet | na 100 000 | počet | na 100 000 | počet | na 100 000 | počet | na 100 000 |
| | | obyv. | | obyv. | | obyv. | | obyv. |
| Benešov | 100 | 108,1 | 13 | 14,1 | 93 | 277,9 | 13 | 38,8 |
| Beroun | 11 | 14,5 | 2 | 2,6 | 9 | 33,1 | 2 | 7,3 |
| Kladno | 15 | 10,0 | 8 | 5,3 | 15 | 27,4 | 8 | 14,6 |
| Kolín | 7 | 7,3 | 6 | 6,3 | 7 | 20,6 | 6 | 17,6 |
| Kutná Hora | 2 | 2,7 | 1 | 1,4 | 2 | 7,6 | 1 | 3,8 |
| Mělník | 6 | 6,3 | 13 | 13,7 | 5 | 14,4 | 13 | 37,3 |
| Mladá Boleslav | 8 | 7,1 | 8 | 7,1 | 8 | 19,4 | 8 | 19,4 |
| Nymburk | 15 | 18,2 | 17 | 20,7 | 15 | 51,0 | 17 | 57,8 |
| Praha východ | 0 | 0,0 | 2 | 2,1 | 0 | 0,0 | 2 | 6,0 |
| Praha západ | 7 | 8,7 | * | * | 7 | 2,0 | * | * |
| Příbram | 3 | 2,8 | * | * | 3 | 7,6 | * | * |
| Rakovník | 0 | 0,0 | 1 | 1,9 | 0 | 0,0 | 1 | 5,1 |
| Celkem Stč.kraj | 174 | 15,6 | 71 | 6,3 | 164 | 40,8 | 71 | 17,2 |
| Celkem CR | 1718 | 16,7 | 1146 | 11,1 | 1627 | 43,1 | 1088 | 28,6 |
| Gambling Stč.kraj | 4 | 0,4 | 6 | 0,5 | | | | |
| Gambling CR | 73 | 0,7 | 50 | 0,5 | | | | |

tabulka č.11

Uživatelé drog - žadatelé o léčbu Středočeský kraj -2.čtvrtletí 2003

Incidence a specifická věková incidence na 100 000 obyvatel - 2. čtvrtletí 2002 a 2003

| Uzemní pracoviště | Nově evidovaní | | | | z toho věk.skupina 15 - 39 let | | | |
|------------------------|-------------------|-------------|-------------------|------------|--------------------------------|-------------|-------------------|-------------|
| | 2. čtvrtletí 2002 | | 2. čtvrtletí 2003 | | 2. čtvrtletí 2002 | | 2. čtvrtletí 2003 | |
| | počet | na 100 000 | počet | na 100 000 | počet | na 100 000 | počet | na 100 000 |
| | | obyv. | | obyv. | | obyv. | | obyv. |
| Benešov | 49 | 53,0 | 16 | 17,3 | 48 | 143,4 | 14 | 41,8 |
| Beroun | 5 | 6,6 | 0 | 0,0 | 5 | 18,4 | 0 | 0,0 |
| Kladno | 5 | 3,3 | 3 | 2,0 | 4 | 7,3 | 3 | 5,5 |
| Kolín | 7 | 7,3 | 7 | 7,3 | 7 | 20,6 | 7 | 20,5 |
| Kutná Hora | 0 | 0,0 | 0 | 0,0 | 0 | 0,0 | 0 | 0,0 |
| Mělník | 9 | 9,5 | 15 | 15,8 | 9 | 25,9 | 15 | 43,1 |
| Mladá Boleslav | 33 | 29,4 | 24 | 21,6 | 32 | 77,5 | 24 | 58,1 |
| Nymburk | 12 | 14,6 | 7 | 8,5 | 12 | 40,8 | 7 | 23,8 |
| Praha východ | 0 | 0,0 | 1 | 1,1 | 0 | 0,0 | 1 | 3,0 |
| Praha západ | 8 | 10,0 | 9 | 11,2 | 8 | 28,4 | 9 | 31,9 |
| Příbram | 1 | 0,9 | 0 | 0,0 | 1 | 2,5 | 0 | 0,0 |
| Rakovník | 0 | 0,0 | 7 | 13,0 | 0 | 0,0 | 7 | 36,0 |
| Celkem Stč.kraj | 129 | 11,6 | 89 | 7,9 | 126 | 31,3 | 87 | 21,1 |
| Celkem CR | 1166 | 11,3 | 991 | 9,6 | 1107 | 29,3 | 938 | 24,7 |
| Gambling Stč.kraj | 0 | 0,0 | 0 | 0,0 | | | | |
| Gambling CR | 36 | 0,4 | 40 | 0,4 | | | | |

**Prevalence léčených uživatelů drog
Středočeský kraj - 1. pololetí 2002 a 1.pololetí 2003**

| Uzemní pracoviště | Celkem evidovaní | | Celkem evidovaní | |
|------------------------|------------------|------------------|------------------|------------------|
| | 1. pololetí 2002 | | 1. pololetí 2003 | |
| | počet | na 100 000 obyv. | počet | na 100 000 obyv. |
| Benešov | 159 | 171,9 | 46 | 49,7 |
| Beroun | 37 | 48,9 | 16 | 21,1 |
| Kladno | 52 | 34,5 | 14 | 9,3 |
| Kolín | 21 | 22,0 | 16 | 16,8 |
| Kutná Hora | 6 | 8,1 | 4 | 5,4 |
| Mělník | 77 | 81,0 | 90 | 94,7 |
| Mladá Boleslav | 71 | 63,3 | 57 | 50,8 |
| Nymburk | 86 | 104,6 | 65 | 79,0 |
| Praha východ | 0 | 0,0 | 7 | 7,4 |
| Praha západ | 27 | 33,6 | 27 | 33,7 |
| Příbram | 6 | 5,6 | 2 | 1,9 |
| Rakovník | 0 | 0,0 | 9 | 16,7 |
| Celkem Stč.kraj | 542 | 48,7 | 353 | 31,2 |
| Celkem ČR | 6277 | 61,3 | 5209 | 50,6 |
| Gambling Stč.kraj | 6 | 0,5 | 6 | 0,5 |
| Gambling ČR | 177 | 1,7 | 166 | 1,6 |

Vývoj incidence problémových uživatelů drog ve Stč. kraji ve sledovaném období let 1995-2002

