

Prezentace výsledků 2004

O. s. Prostor

Historie

■ Rok 2003 - rozjezd:

- ◆ Květen – „převzetí služeb“ KC a TP Kolín (narušená důvěra veřejnosti i potencionální klientely, nedostatek finančních prostředků)
- ◆ Listopad - terénní program Český Brod a Pečky (expanze do nových lokalit)
- ◆ ustálení týmu, vytvoření zázemí pro růst organizace

■ Rok 2004 – stabilizace:

- ◆ Navýšení finančních prostředků
- ◆ Rozšíření a zkvalitnění týmu (vzdělávání, stáže, mzdy, supervize)
- ◆ Rozšíření nabídky a kvality služeb (testy, větší objem HR materiálu)
- ◆ Budování struktury organizace
- ◆ Září – terénní program Kutná Hora

Klíčové cíle roku 2004

- Získání důvěry
- Rozšíření služeb a jejich využití

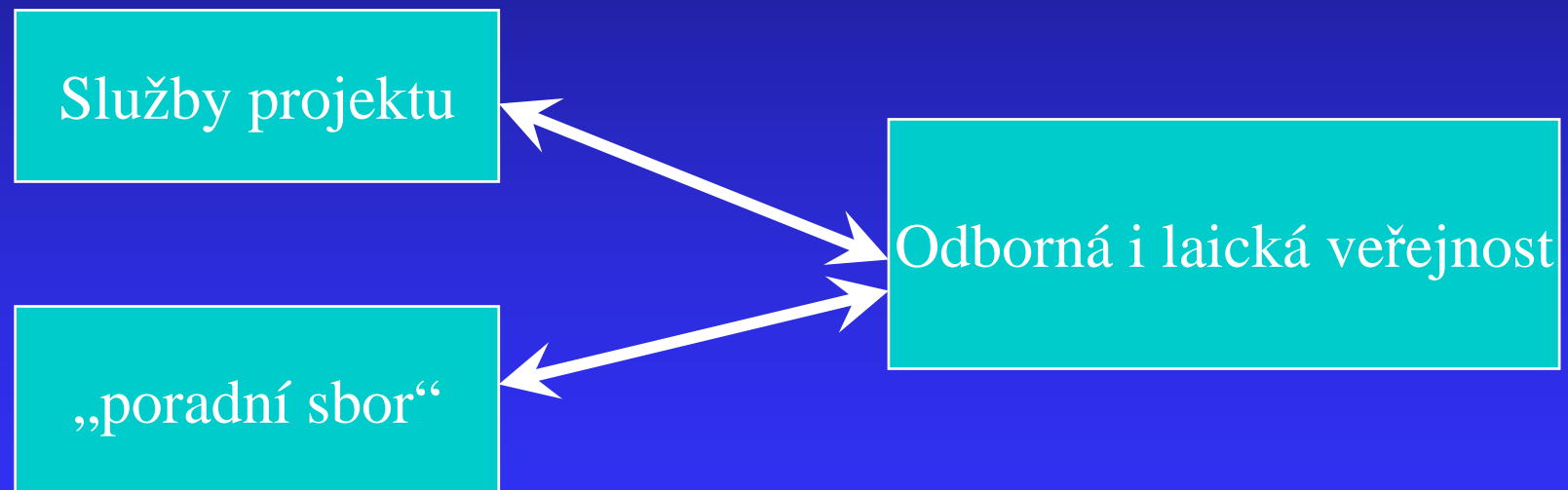
Služby projektu:

- **1. zmapování drogové scény** (počet uživatelů drog, počet experimentátorů s drogou, druhy užívaný drog a způsoby aplikace, cílová skupina užívající drogy, lokality s nejčastějším výskytem drog)
- **2. výměnný program** (u uživatelů s injekční aplikací se provádí výměna injekčního materiálu včetně poradenství o možnostech snížení rizika infekce HIV či HEP pro okolí i uživatele)
- **3. zdravotnický a hygienický servis** (injekčním uživatelům je poskytováno poradenství o důkladnější ochraně svého zdraví a zdraví okolí, dále je v případě potřeby poskytnuto zdravotní ošetření, náplasti, desinfekční tampony, zdravotní voda)
- **4. poradenství v krizi, zprostředkování léčby, informace o kontaktech** (uživatelům, rodičům i okolí poskytujeme poradenský servis o možnostech léčby, vhodných postupech, dodáváme kontakty, případně sami zařizuje následnou péči)

- **5. sběr injekčního materiálu** (v rámci mapování drogové scény a města provádíme sběr odhozeného injekčního materiálu, dále informujeme o správné likvidaci či postupu při nálezů injekčního materiálu jak klientelu, tak širokou veřejnost)
- **6. informační servis** (v rámci projektu přispíváme každý měsíc do městského zpravodaje s informačním článkem o drogách, přístupech a řešeních drogové problematiky, dále přispíváme do regionálních denníků)
- **7. tvorba strategie protidrogové politiky** - v případě zájmu stmelujeme a spolupracujeme s odborníky, učiteli a lékaři na drogovou problematiku i sociálně patologické jevy (šikana, drobné krádeže, vandalství) na místní úrovni. Výsledkem je strategie – projekt, který stanovuje harmonogram pro minimalizaci těchto jevů a jejich prevenci
- **8. primární prevence, realizace jednorázových preventivních programů na školách, zajištění besed pro děti či rodiče**

Prostředky plnění cílů:

- komunitní plánování



- Propagace a informační servis:
 - Tiskové zprávy, články, rozhovory, seriály
 - Rozhlasové vysílání
 - Krátká jednorázová představení na ZŠ, SŠ, USO

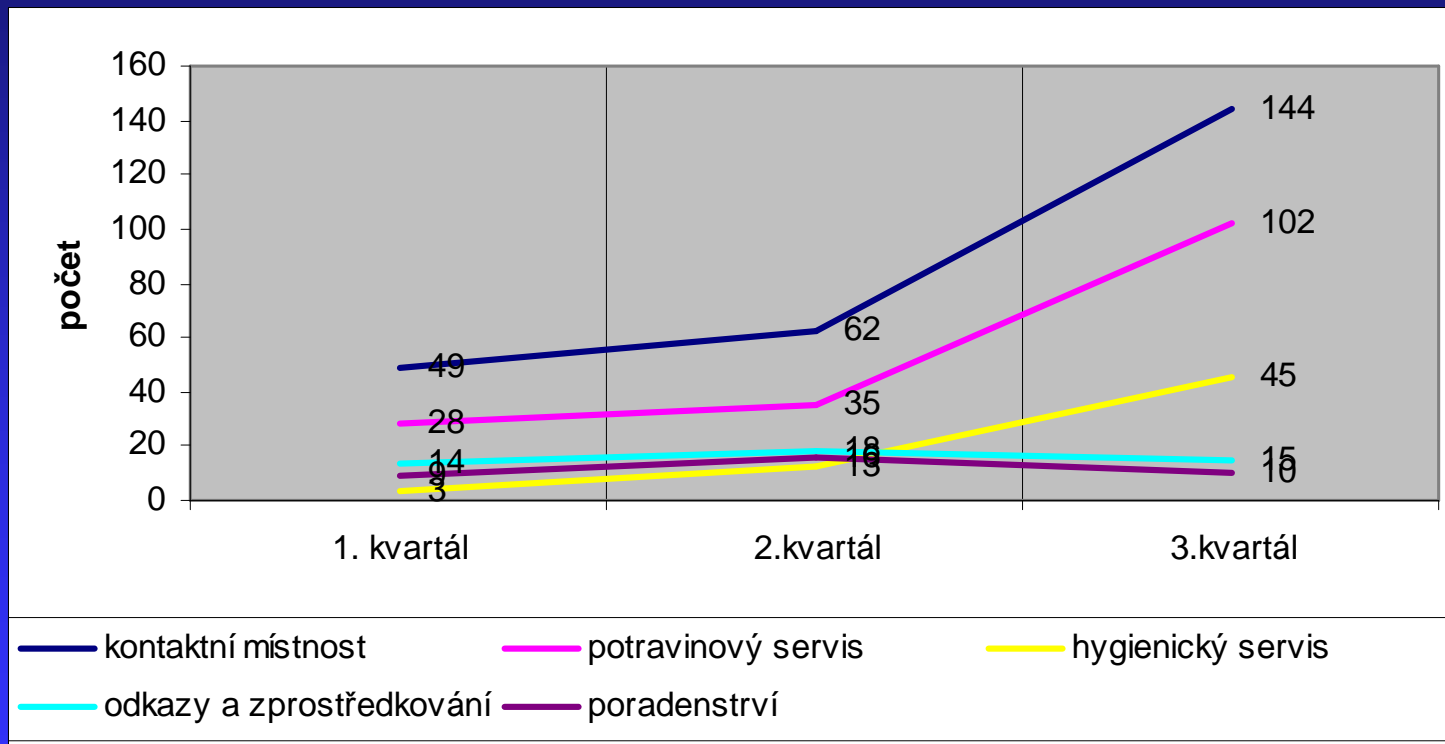
■ služby a jejich kvalita

- **Rozšíření a propagace** (nové letáky, testy HEP, HIV, vitamíny, zdr. Mat)
- **Vzdělávání** (stáže, kurzy, čtvrtletní plánování)

Přehled kontaktů a využití základních služeb K-c

	1. kvartál		2. kvartál		3. kvartál	
	průměrně	celkem	průměrně	celkem	průměrně	celkem
počet kontaktů celkem	5.357143	75	8.142857	114	17.92857	251
z toho uživatelé	3.928571	55	7.214286	101	16.64286	233
počet prvních kontaktů	1.5	21	2.214286	31	2	28
z toho uživatelé	0.785714	11	2	28	1.714286	24
počet výměn	1.142857	16	3.642857	51	10.71429	150
počet přijatých jehel	25.78571	361	67.21429	941	113.8571	1594
počet vydaných jehel	24.64286	345	68.64286	961	120	1680
kontaktní místnost	3.5	49	4.428571	62	10.28571	144
potravinový servis	2	28	2.5	35	7.285714	102
hygienický servis	0.214286	3	0.928571	13	3.214286	45
odkazy a zprostředkování	1	14	1.285714	18	1.071429	15
poradenství	0.642857	9	1.142857	16	0.714286	10

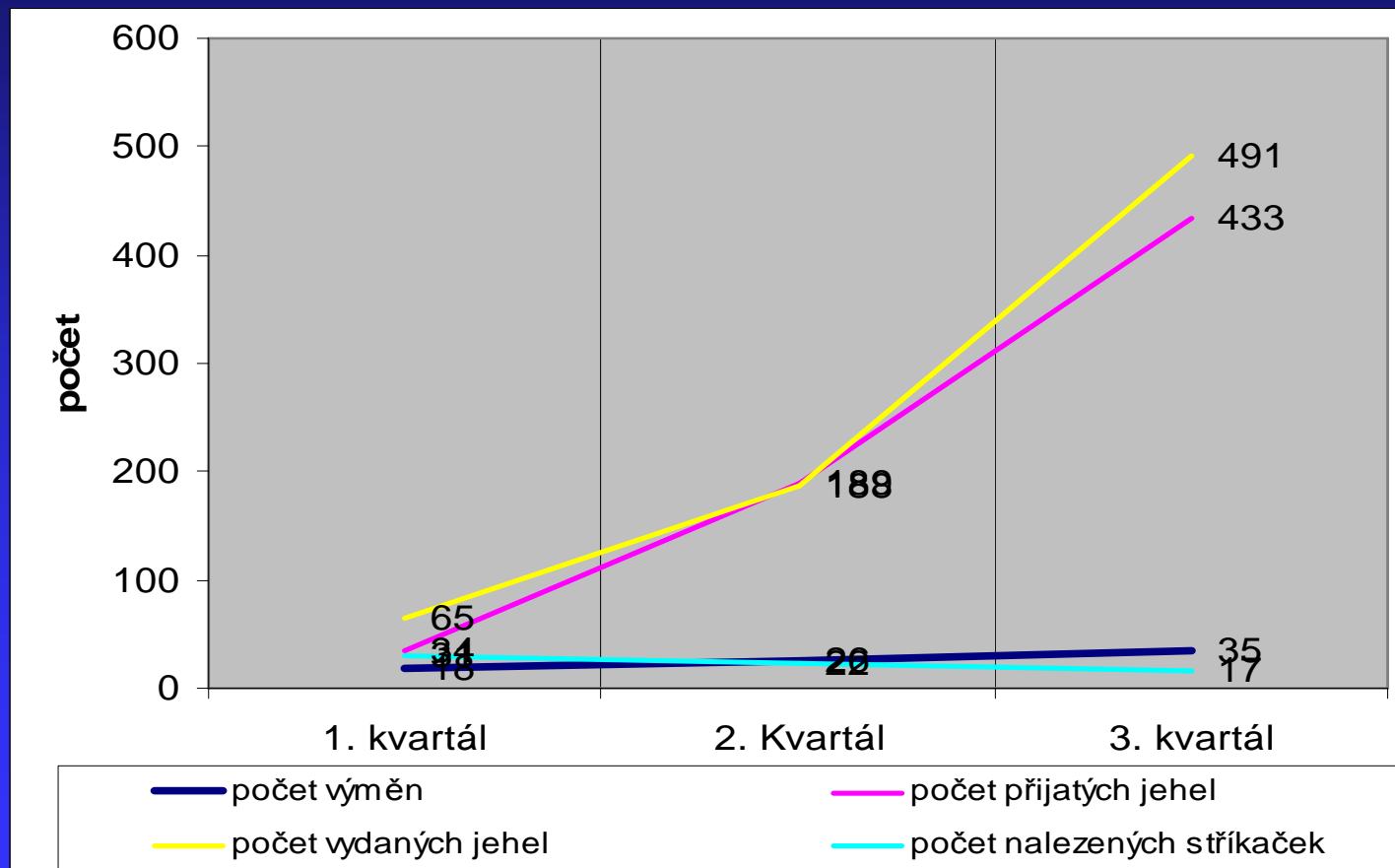
Vývoj využití základních služeb K-c v grafu



Terénní program Pečky

	1. kvartál		2.kvartál		3.kvartál	
	průměrně	celkem	průměrně	celkem	průměrně	celkem
počet kontaktů	6	60	8.153846	106	8.083333	97
z toho s uživateli drog	1.8	18	2.153846	28	3.333333	40
počet prvních kontaktů	4.6	46	6.384615	83	5	60
z toho s uživateli drog	1.2	12	0.923077	12	0.666667	8
počet výměn	1.8	18	2	26	2.916667	35
počet přijatých jehel	3.4	34	14.53846	189	36.08333	433
počet vydaných jehel	6.5	65	14.46154	188	40.91667	491
počet nalezených stříkaček	3.1	31	1.692308	22	1.545455	17

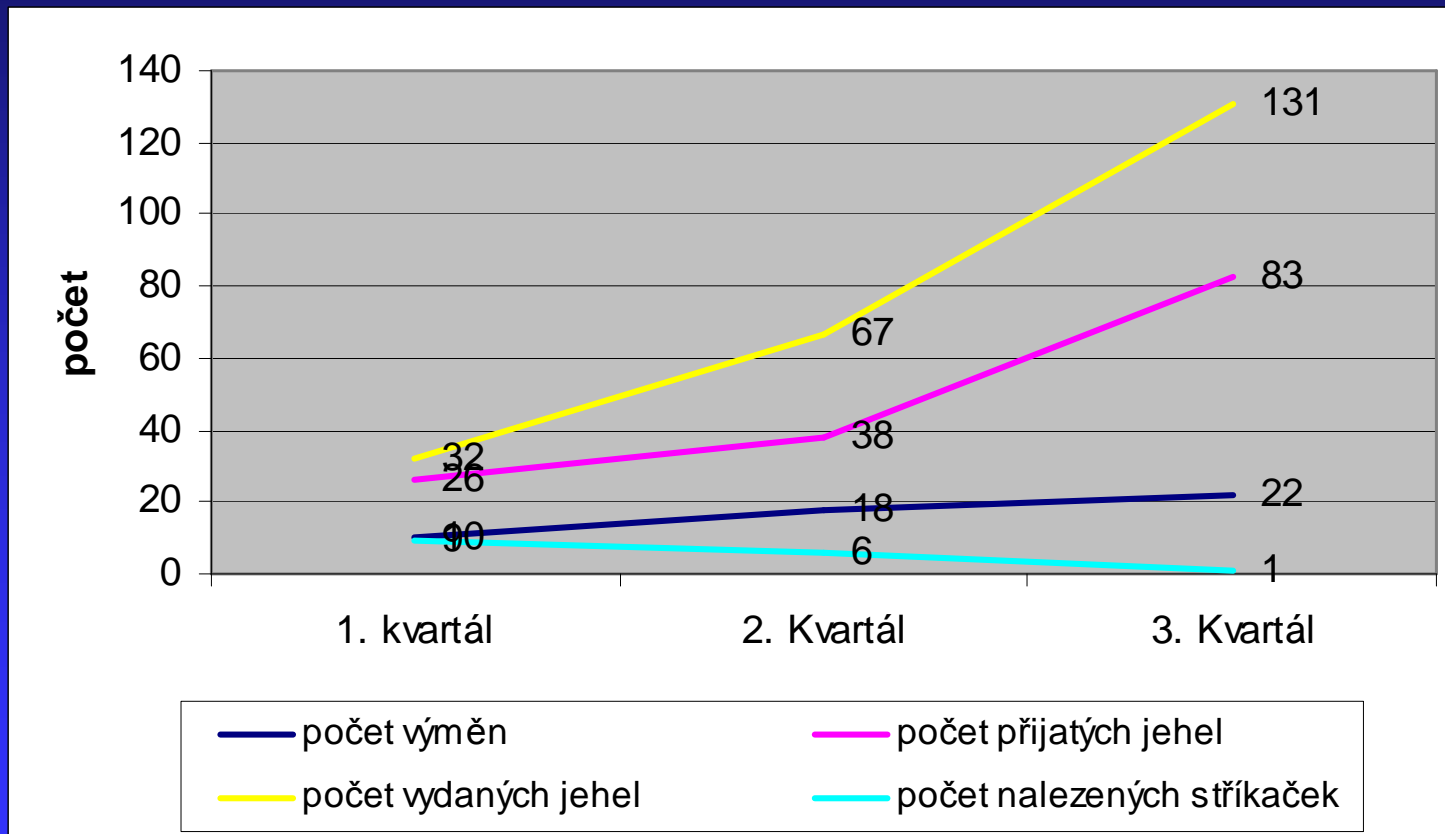
Vývoj využití výměnného programu



Terénní program Kolín

	1. kvartál		2. kvartál		3. kvartál	
	průměrně	celkem	průměrně	celkem	průměrně	celkem
počet kontaktů	4	52	5.578947	106	4.296296	116
z toho s uživateli drog	0.923077	12	1	19	1.333333	36
počet prvních kontaktů	3.461538	45	2.105263	40	3.333333	90
z toho s uživateli drog	0.384615	5	0.052632	1	0.444444	12
počet výměn	0.769231	10	0.947368	18	0.814815	22
počet přijatých jehel	2	26	2	38	3.074074	83
počet vydaných jehel	2.461538	32	3.526316	67	4.851852	131
počet nalezených stříkaček	0.692308	9	0.315789	6	0.037037	1
počet kontaktů s institucemi	0	0	0.368421	7	0.074074	2

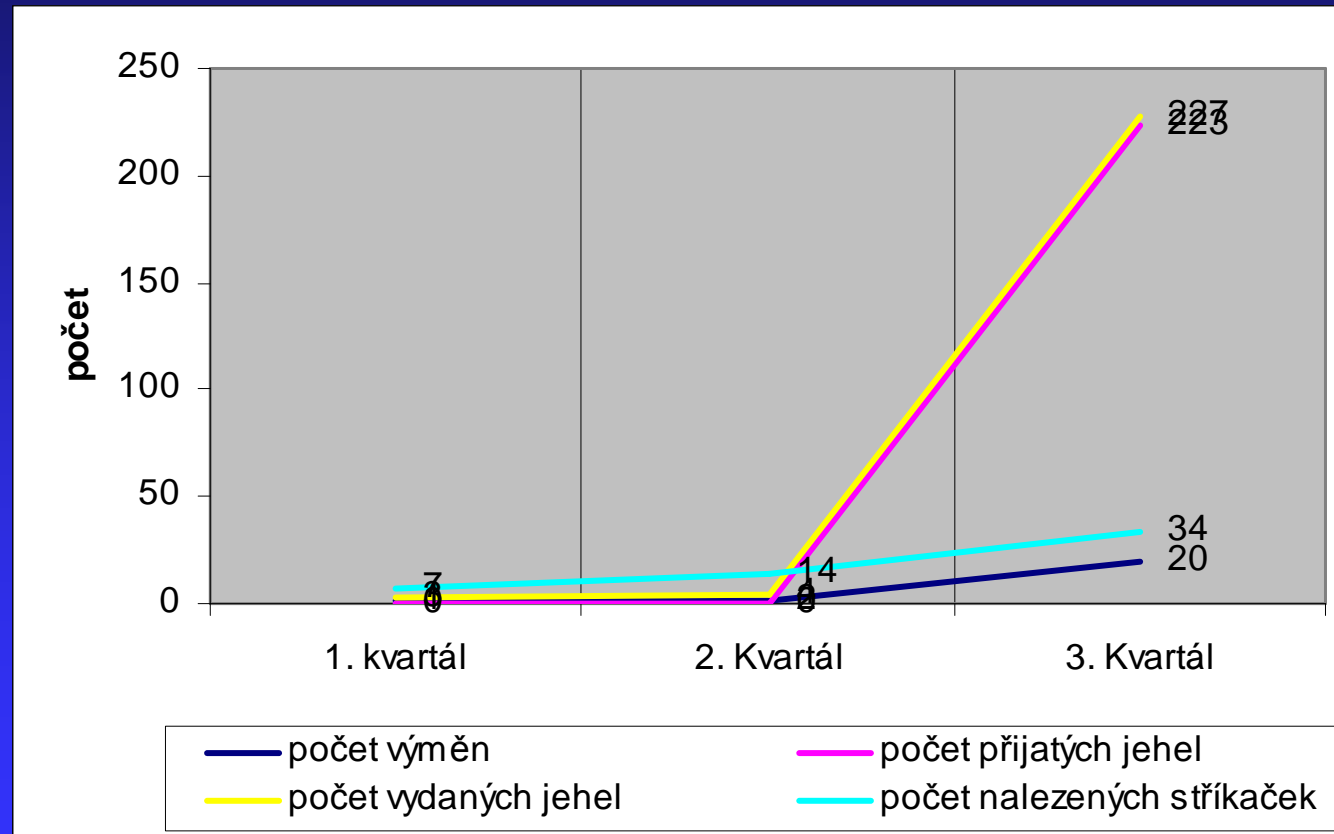
Vývoj využití výměnného programu



Terénní program Český Brod

	1. kvartál		2. kvartál		3. kvartál	
	průměrně	celkem	průměrně	celkem	průměrně	celkem
počet kontaktů	5.666667	51	9.3	93	9.25	111
z toho s uživateli drog	0.444444	4	1.2	12	3.666667	44
počet prvních kontaktů	5.444444	49	7.4	74	7.416667	89
z toho s uživateli drog	0.444444	4	0.8	8	2.583333	31
počet výměn	0.111111	1	0.2	2	1.666667	20
počet přijatých jehel	0	0	0	0	18.58333	223
počet vydaných jehel	0.333333	3	0.4	4	18.91667	227
počet nalezených stříkaček	0.777778	7	1.4	14	2.833333	34
počet kontaktů s institucemi	0	0	0.3	3	0.25	3

Vývoj využití výměnného programu



Cíle pro rok 2005:

- Stabilita (finance, tým)
- Další vzdělávání
- Rozšíření služeb – individuální specifická práce s klientem
- Rozšíření časové i místní dostupnosti
- Práce v mikroregionech (skrytá klientela)
- Počátky realizace specifické primární prevence

Kontakt

- Občanské sdružení Prostor
- Želivského 805
- Kolín 280 02
- email : prostor.kolin@seznam.cz
- <http://sweb.cz/prostor.kolin>
- 608 123 013, 321 715 004